

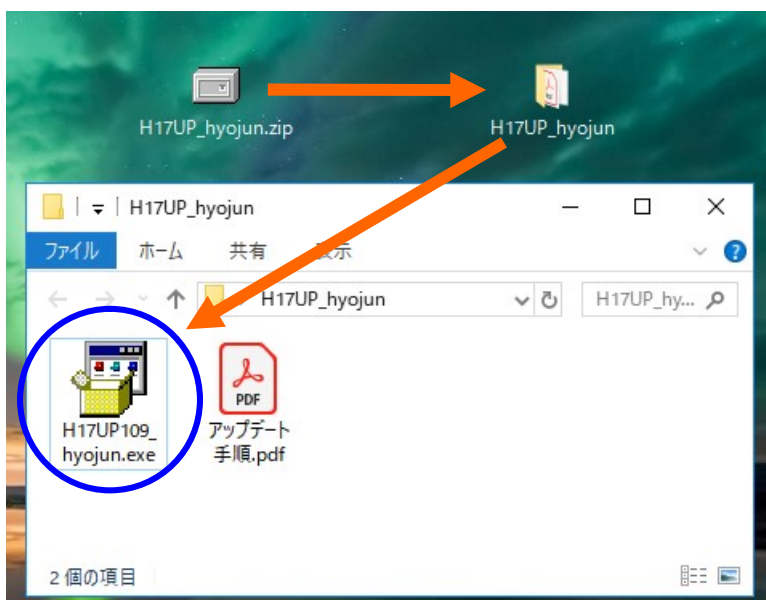
<アップデートファイルのダウンロード方法>

- ① 当社ホームページアドレス「<http://www.topology.co.jp>」の「ユーザーサポート」からダウンロードできます。
- ② ダウンロード<バージョンアップ Ver1.0.9>の「●広島県用」(広島県のお客様)、「●静岡県用」(静岡県のお客様)、「●標準用」(広島県、静岡県以外のお客様)をクリックします。



●標準用、●広島県用、●静岡県用の何れかを
をクリックします。

- ③ ダウンロードファイルはデスクトップ等に保存してください。(保存場所はデスクトップ等どこでも構いません)
- ④ 保存した H17UP_hyojun.zip を右クリック→解凍、またはダブルクリックして解凍します。(解凍場所はデスクトップ等どこでも構いません)
解凍後フォルダ“H17UP_hyojun”内にある“H17UP109_hyojun.exe”ファイルをダブルクリックして、標準宅地鑑定評価システム 2017 のアップデートをおこないます。



<解凍後フォルダ内のファイル>

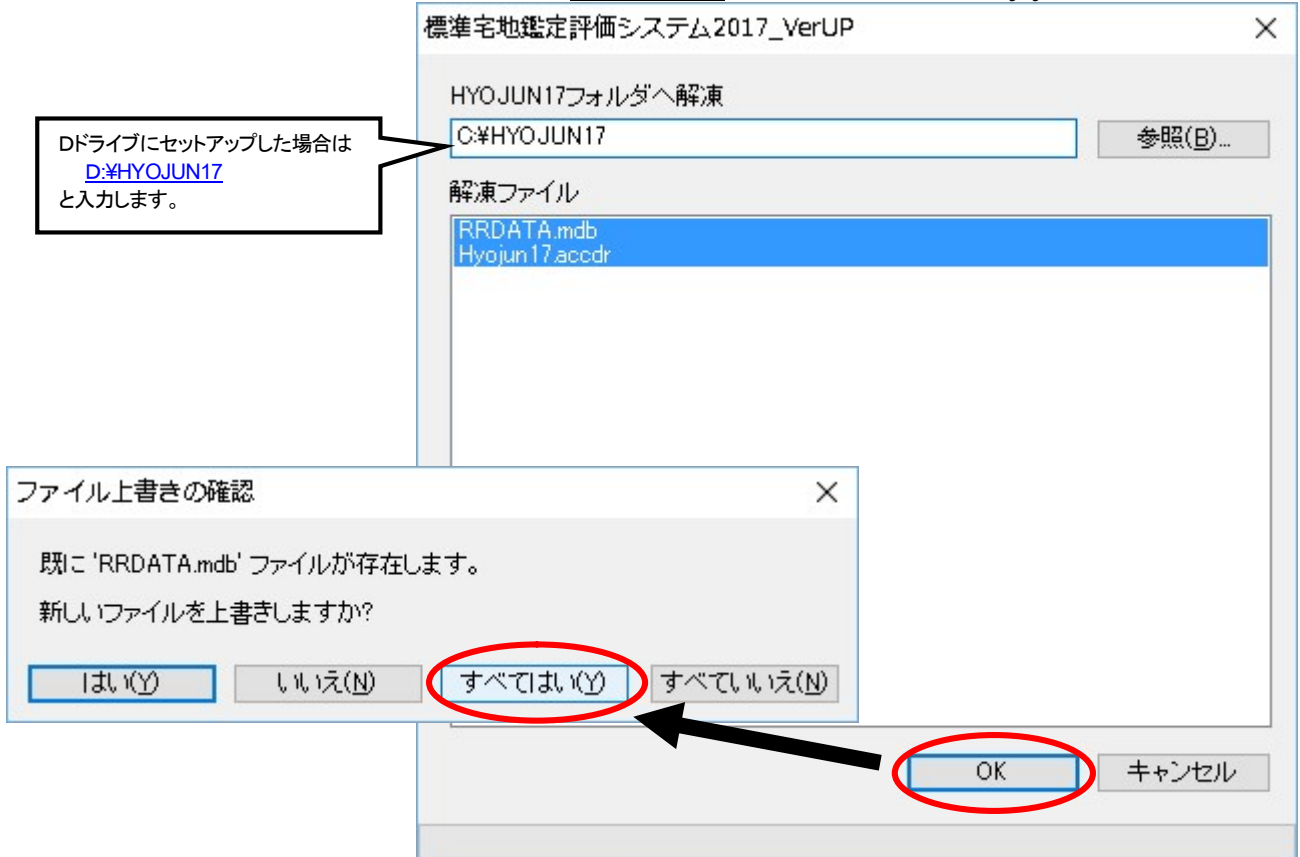
広島県用 : H17UP109_hirosima.EXE
 静岡県用 : H17UP109_sizuoka.EXE
 その他の県用 : H17UP109_hyojun.EXE

<標準宅地鑑定評価システム 2017 ダウンロードファイルからのアップデート手順>

標準宅地鑑定評価システム 2017 がすでにインストールされていることが前提となります。システムが起動している場合は、終了してください。バージョンが“Ver1.0.8”より下位の場合でも“Ver1.0.9”へアップデートができます。

1. アップデートデータファイル“H17UP109_hyojun.exe”を標準宅地鑑定評価システム 2017 がインストールされてパソコンでダブルクリックします。
2. アップデート先(解凍先ディレクトリ)の確認画面が表示されますので、CDライブの場合はそのまま[OK]を、C以外のドライブにセットアップした場合は解凍先ディレクトリ「C:¥Hyojun17」のドライブを変更してください。

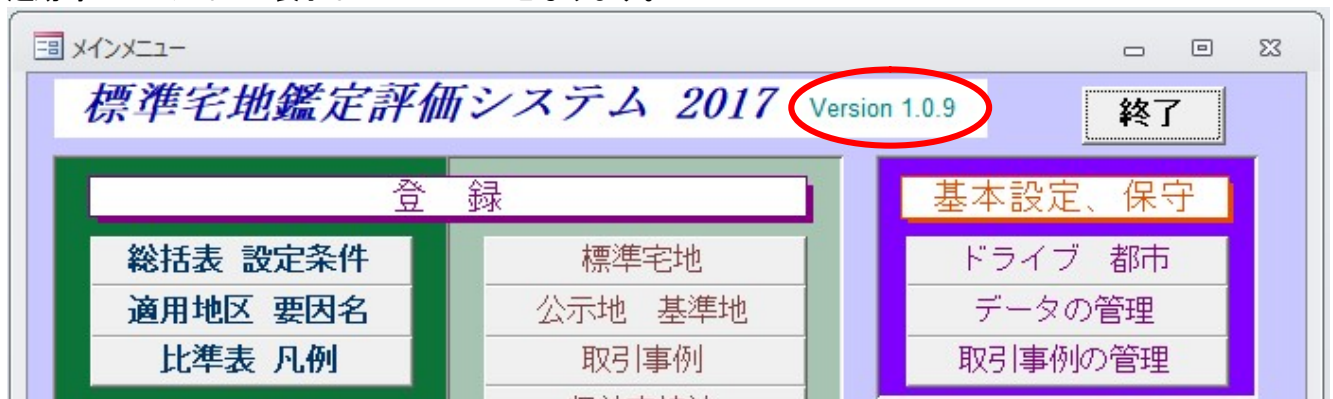
例) Dドライブにセットアップする場合 D:¥HYOJUN17 と入力して、[OK]を押す(Hyojun17 は必ず入力します)



3. ファイルの上書きの確認メッセージが表示されます。[すべてはい(Y)]をクリックします。

以上で“標準宅地鑑定評価システム 2017”のアップデートは完了です。

起動時のバージョンの表示は“Ver1.0.9”となります。



ご不明な点がございましたらトポロジーサポートまでご連絡下さい。

有限会社 トポロジー 岐阜市茜部菱野 1-20 豊田会館 3F

TEL:058-273-7769 FAX:058-273-6780 e-mail:info@mail.topology.co.jp